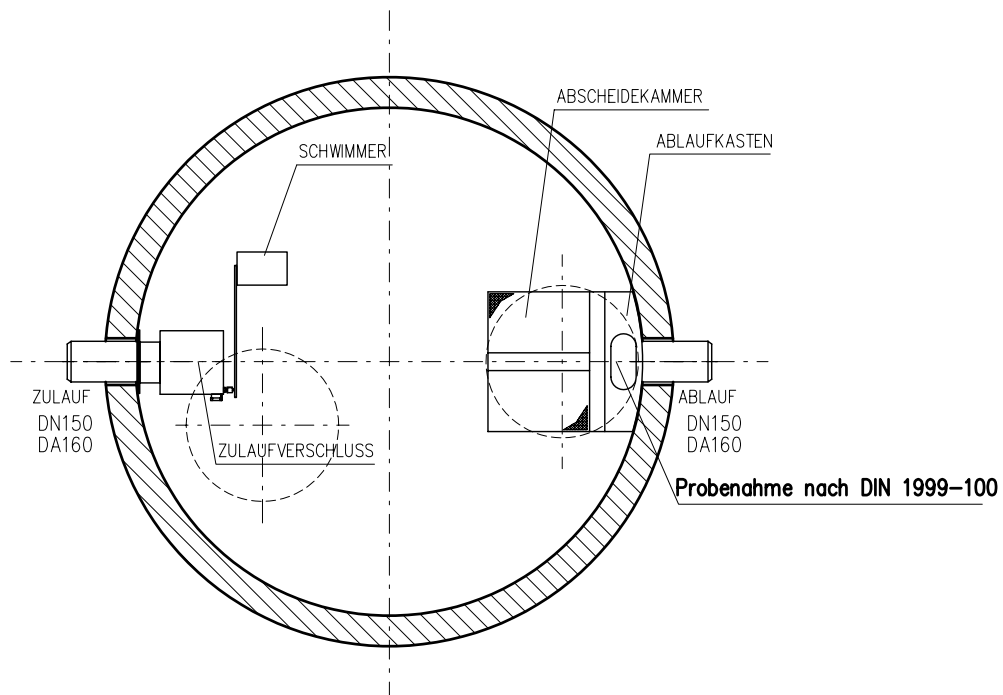
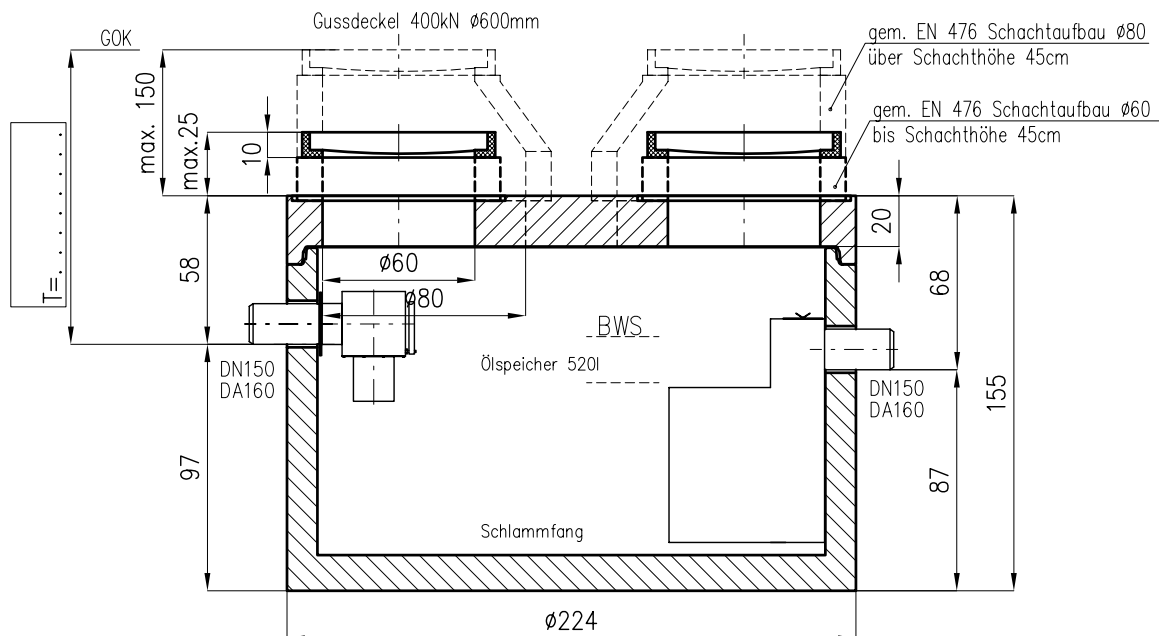



Hochleistungsabscheider "System H Supra" NS6

filterlos
mit integriertem Schlammfang 1820l
Zulaufverschluss



Die Zulauftiefe T ist kundenseitig zu benennen!!

Schwerstes Element:	4t	FREIGABE:	DATE: 24.03.2009	PLANUNG/KONSTRUKTION: Ing. Peer	
Gesamtgewicht:	6t				
-----	bauseits	Unterschrift	Datum	ZEICHNUNGSNAME: H Supra NS6 SF01820	www.inowa.at
				ABWASSERPROJEKT	
				ZEICHNUNGSVERWALTER: GEPLOTTET AM:	A: Tel.: +43/7243/51414 A: Fax: +43/7243/5141415 D: Tel.: +49/5654/479090 D: Fax: +49/5654/479477

techn. Änderungen vorbehalten!